

Theorien und Methoden in den Geschichtswissenschaften

Prof. Dr. Mark Hengerer

<https://videoonline.edu.lmu.de/de/node/11723>

World 1.0	World 2.0
Physical	Digital
Office by default	Remote by default
Office for work	Office for connection, community, ecosystem, makerspaces
Suit, tie, wristwatch, business card	Good lighting, microphone, webcam, home office background
Commute + traffic jams	Home + family
Last mile	Only mile

<https://marginalrevolution.com/marginalrevolution/2020/04/world-2-0-there-are-decades-where-nothing-happens-and-weeks-where-decades-happen.html>

Alles Gute für die schwere Zeit!
Machen wir das beste daraus.

Übersicht

1. Vermittlung

1. Aufnahmen, LMUCast
2. Materialien online
3. direkter Austausch, Freitags online

2. Relevanz

3. Übersicht über das Semester

4. Literatur

1 Allgemeines

1.1 Besonderheiten wegen Corona

Corona ändert an der Universität fast alles und v.a. das Wesentliche: es nimmt die Lehre aus der Interaktion heraus, aus dem Gespräch, dessen Gelingen von nonverbaler Kommunikation abhängig ist, vom Signalisieren von Verständnis bzw. Unverständnis, Faszination bzw. Langeweile usw. Dennoch werden wir die Lehrveranstaltungen und auch die Sprechstunden halten, vorerst digital vermittelt.

Der aktuelle Plan ist wie folgt:

1. Ich nehme unter der Woche die Vorlesung vom Freitag auf und stelle sie dann online unter LMUCast zur Verfügung: <https://videoonline.edu.lmu.de/de>. Vlt. wird es hier und da ja auch amüsant... (<https://tip.de/YPM-Broadcast-Tips> (Yes Prime Minister—Broadcast Tips)).
2. Zusätzliche Materialien finden Sie ggfs. unter diesem Link: <https://tip.de/VO-Materialien>
3. Zudem werde ich während der regulären Vorlesungszeit, gegen Ende hin, also ca. ab 15:15 für Fragen zur Verfügung stehen. Es wird sich zeigen, was taugt, vlt. probieren Sie auch schon einmal aus und sehen auch, wer all die (Datenschutz-)Probleme, die jetzt beinahe täglich publik werden, am besten in den Griff bekommt.
 - meet.jit.si (unter Chrome am besten)
 - <https://zoom.us/de-de/meetings.html>
 - <https://www.skype.com/de>
 - <https://meet.lrz.de>

Allgemeinere aktuelle Informationen zum Stand der Corona-Dinge finden Sie auf der Seite

- der LMU (<https://tip.de/LMU-Corona-Infos>) und
- des Historischen Seminars (<https://tip.de/HistorischesSeminar>).

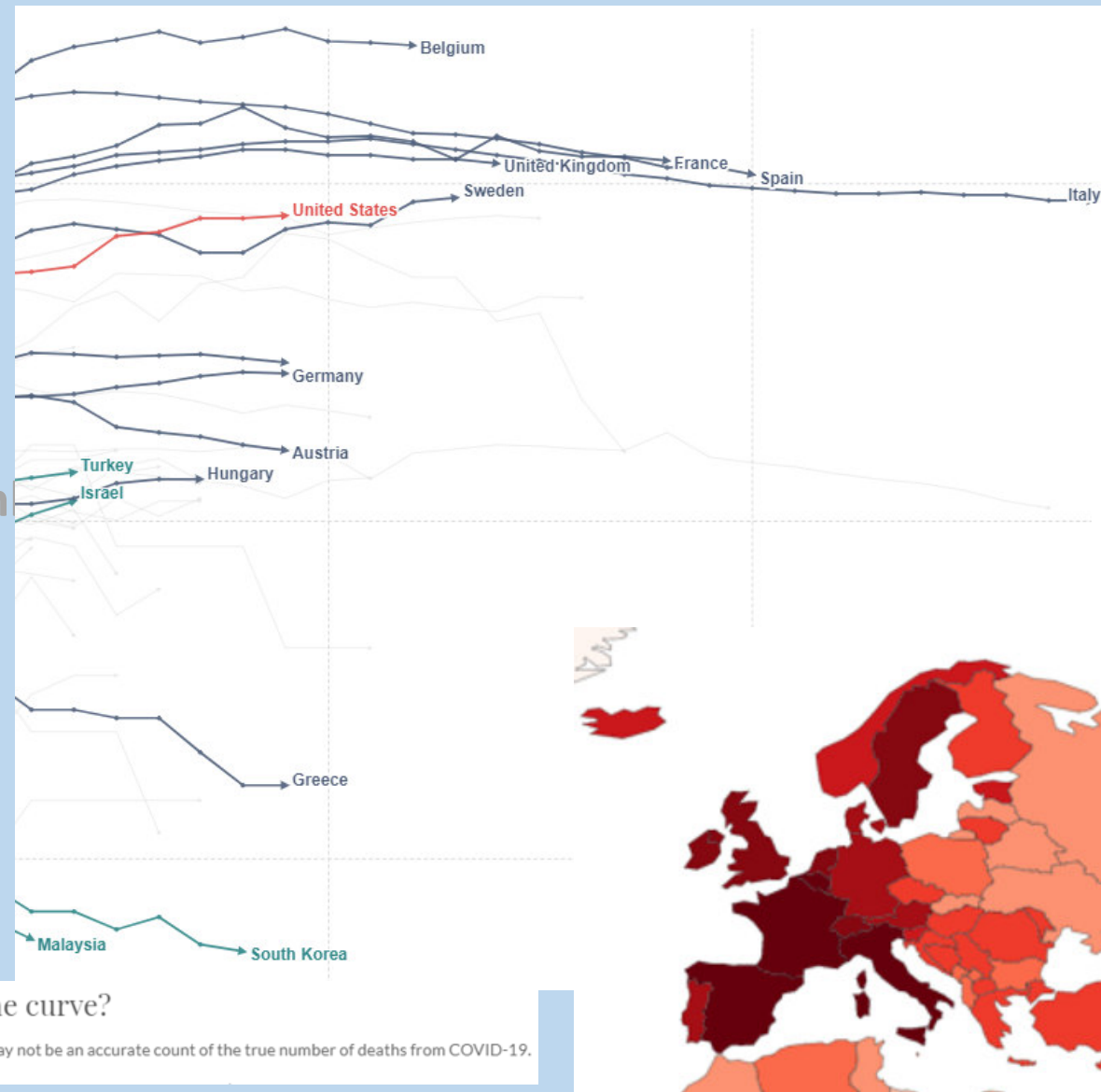
Übersicht

1. Vermittlung

- 1. Aufnahmen, LMUCast
- 2. Materialien online
- 3. direkter Austausch, Freitags online

2. Relevanz

- 3. Übersicht über das Semester
- 4. Literatur



Daily confirmed COVID-19 deaths per million: are we bending the curve?

Shown is the 7-day rolling average of daily confirmed COVID-19 deaths per million people.

Limited testing and challenges in the attribution of the cause of death means that the number of confirmed deaths may not be an accurate count of the true number of deaths from COVID-19.

LOG

Confirmed COVID-19 deaths per million people, Apr 20, 2020

Limited testing and challenges in the attribution of the cause of death means that the number of confirmed deaths may not be an accurate count of the true total number of deaths from COVID-19.

Übersicht

1. Vermittlung

- 1. Aufnahmen, LMUCast
- 2. Materialien online
- 3. direkter Austausch, Freitags online

2. Relevanz

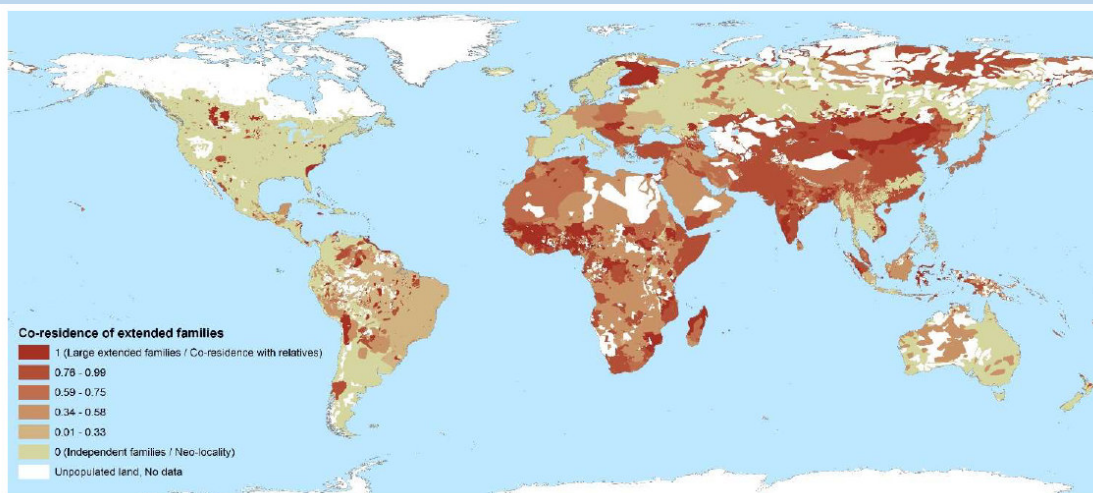
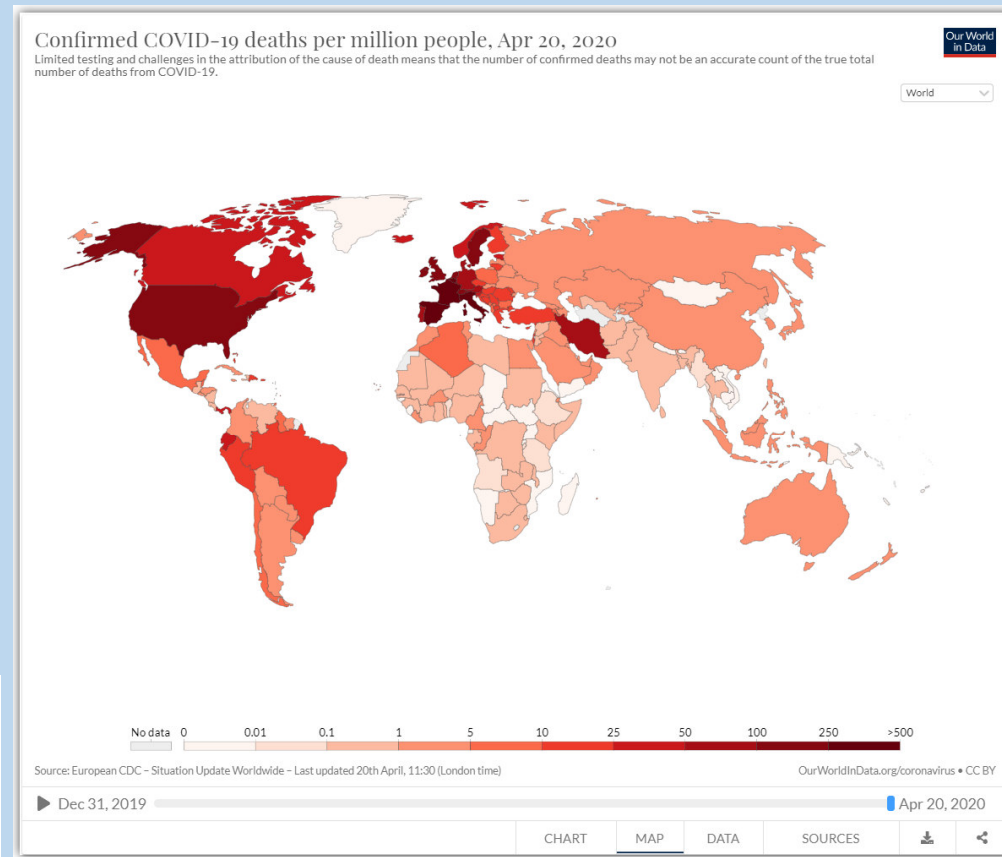


Figure S1.3 Ancestral *co-residence of extended families* across ethnic/language groups. A value of 0 reflects independent families with neo-local residence, while a value of 1 reflects large, co-residing, extended families.



<https://psyarxiv.com/d6qhu/>

The Origins of WEIRD Psychology

AUTHORS

Jonathan Schulz, Duman Barahmi-Rad, Jonathan Beauchamp, Joseph Henrich

Übersicht

1. Vermittlung

1. Aufnahmen, LMUCast
2. Materialien online
3. direkter Austausch, Freitags online

2. Relevanz

3. Übersicht über das Semester

1. Forschungsprozess
2. Theorien und Ansätze
3. Methoden

4. Literatur

4 Verlaufplan

- 4.1 VO 1—Einführung
- 4.2 Forschungsprozess
 - 4.2.1 VO 2—Forschungsprozess 1
 - 4.2.2 VO 3—Forschungsprozess 2
 - 4.2.3 VO 4—Forschungsprozess 3
 - 4.2.4 VO 5—Forschungsprozess 4
 - 4.2.5 VO 6—Forschungsprozess 5
- 4.3 Theorien und Ansätze
 - 4.3.1 VO 7—Theorien und Ansätze 1
 - 4.3.2 VO 8—Theorien und Ansätze 2
 - 4.3.3 VO 9—Theorien und Ansätze 3
 - 4.3.4 VO 10—Theorien und Ansätze 4
- 4.4 Methoden
 - 4.4.1 VO 11—Qualitative Methoden
 - 4.4.2 VO 12—Quantitative Methoden
- 4.5 VO 13 Gegenstandskonstitution, Zusammenfassung
- 4.6 VO 14—Klausur

Übersicht

1. Vermittlung

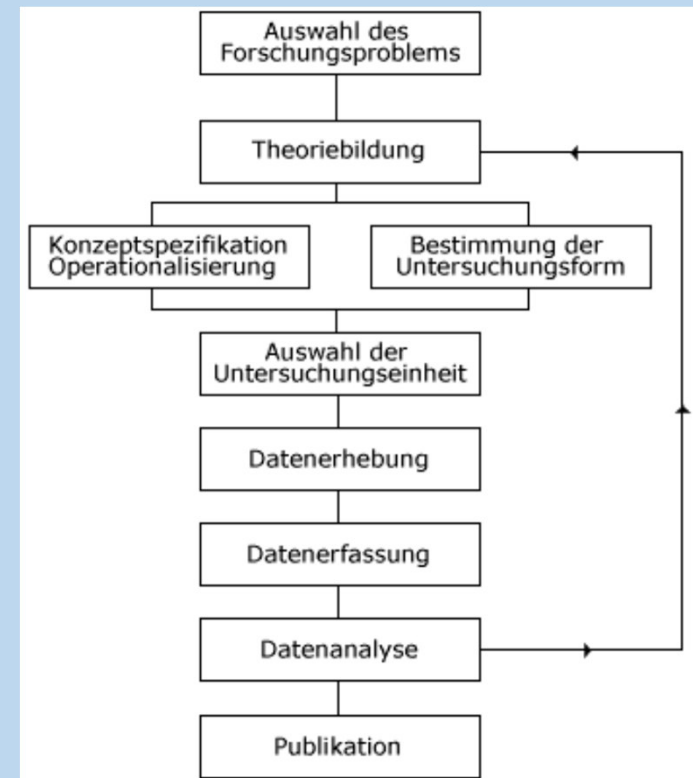
1. Aufnahmen, LMUCast
2. Materialien online
3. direkter Austausch, Freitags online

2. Relevanz

3. Übersicht über das Semester

1. Forschungsprozess
2. Theorien und Ansätze
3. Methoden

4. Literatur



- Hypothesen
- Auswahlentscheidungen, Repräsentativität
- Daten, Skalen, Indizes

Übersicht

1. Vermittlung

1. Aufnahmen, LMUCast
2. Materialien online
3. direkter Austausch, Freitags online

2. Relevanz

3. Übersicht über das Semester

1. Forschungsprozess
2. **Theorien und Ansätze**
3. Methoden

4. Literatur

Große Theorie (axiomatisch)

- Personen
- Klassen
- Struktur, Institution
- **Handlung**
- Sprache/Kultur
- **Kommunikation**, Systeme

Ansätze

- politische Geschichte
- Wirtschaftsgeschichte
- Sozialgeschichte
- Umweltgeschichte
- Geschlechtergeschichte
- Animal-studies usw.

Übersicht

1. Vermittlung

1. Aufnahmen, LMUCast
2. Materialien online
3. direkter Austausch, Freitags online

2. Relevanz

3. **Übersicht über das Semester**

1. Forschungsprozess
2. **Theorien und Ansätze**
3. **Methoden**

4. Literatur

Qualitative (basics)

- Philologie
- Sprachwissenschaft

Quantitative (basics)

- Formalisierung
- einfache Messreihen
- Statistik, basics

Gerhard Jäger
Einführung in die
Klassische Philologie

B. Rasch · M. Friese · W. Hofmann · E. Naumann

Quantitative Methoden 2

Einführung in die Statistik für Psychologen
und Sozialwissenschaftler

4. Auflage

Übersicht

1. Vermittlung

1. Aufnahmen, LMUCast
2. Materialien online
3. direkter Austausch, Freitags online

2. Relevanz

3. Übersicht über das Semester

4. **Literatur**



Übersicht

1. Vermittlung


1. Aufnahmen, LMUCast
2. Materialien online
3. direkter Austausch, Freitags online

2. Relevanz

3. Übersicht über das Semester

4. **Literatur**

Peter L. Berger
Thomas Luckmann
Die gesellschaftliche
Konstruktion
der Wirklichkeit



Übersicht

1. Vermittlung

1. Aufnahmen, LMUCast
2. Materialien online
3. direkter Austausch, Freitags online

2. Relevanz

3. Übersicht über das Semester

4. **Literatur**

Friedrich Engels / Karl Marx

Das kommunistische Manifest

MAX WEBER

Wirtschaft und Gesellschaft

5. Auflage

Mohr Siebeck

Pierre Bourdieu
Die feinen Unterschiede
Kritik der gesellschaftlichen Urteilstkraft
suhrkamp taschenbuch wissenschaft

Übersicht

1. Vermittlung

1. Aufnahmen, LMUCast
2. Materialien online
3. direkter Austausch, Freitags online


2. Relevanz

3. Übersicht über das Semester

4. **Literatur**

Michel Foucault
Die Ordnung
des Diskurses

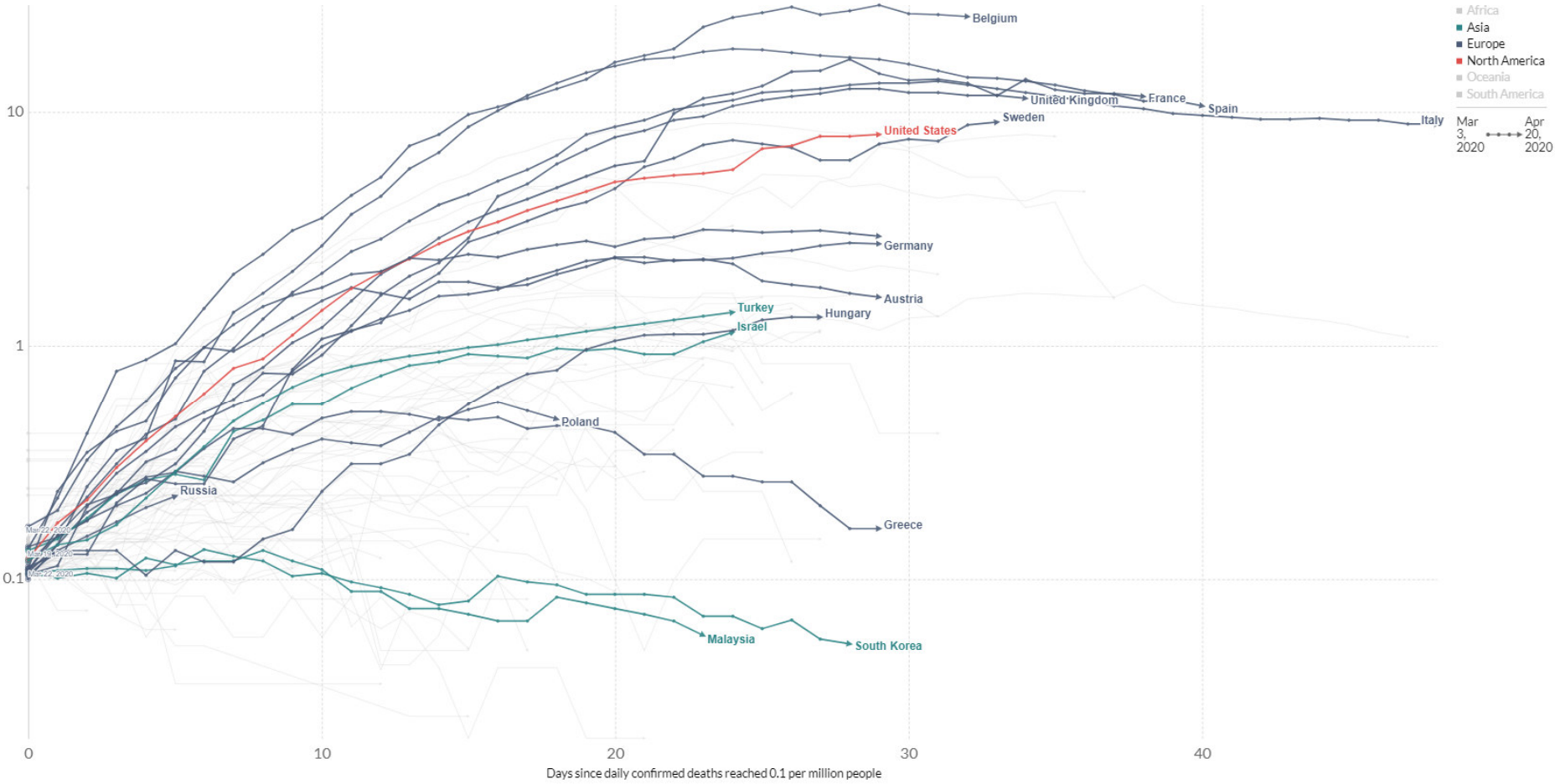
Niklas Luhmann
Macht
4. Auflage



Karl E. Weick
Der Prozeß
des Organisierens
suhrkamp taschenbuch
wissenschaft

Daily confirmed COVID-19 deaths per million: are we bending the curve?

Shown is the 7-day rolling average of daily confirmed COVID-19 deaths per million people. Limited testing and challenges in the attribution of the cause of death means that the number of confirmed deaths may not be an accurate count of the true number of deaths from COVID-19.



Source: European CDC - Situation Update Worldwide - Last updated 20th April, 11:30 (London time)

▶ Mar 3, 2020 Apr 20, 2020

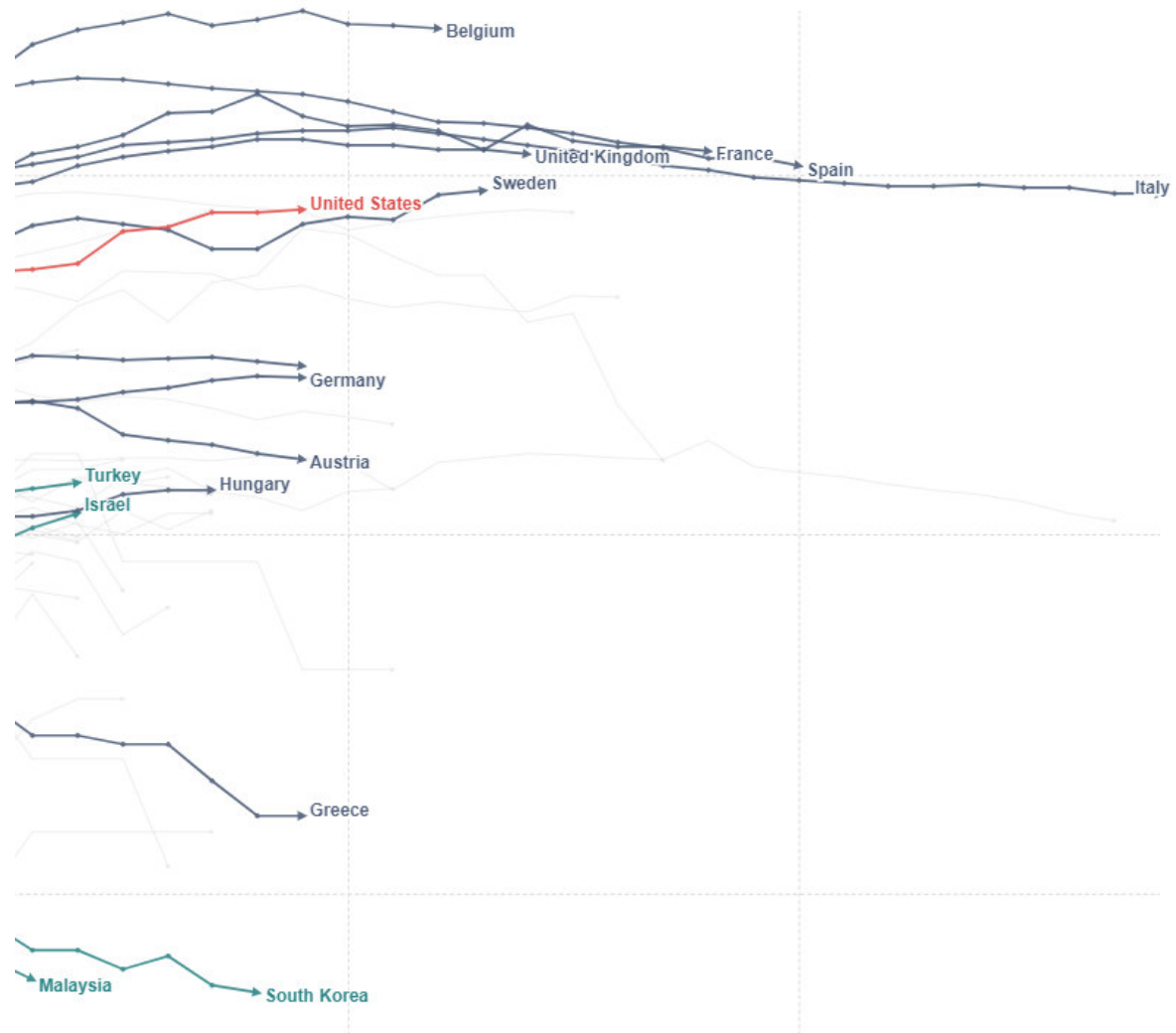
Select countries Zoom to selection

CHART

DATA

SOURCES



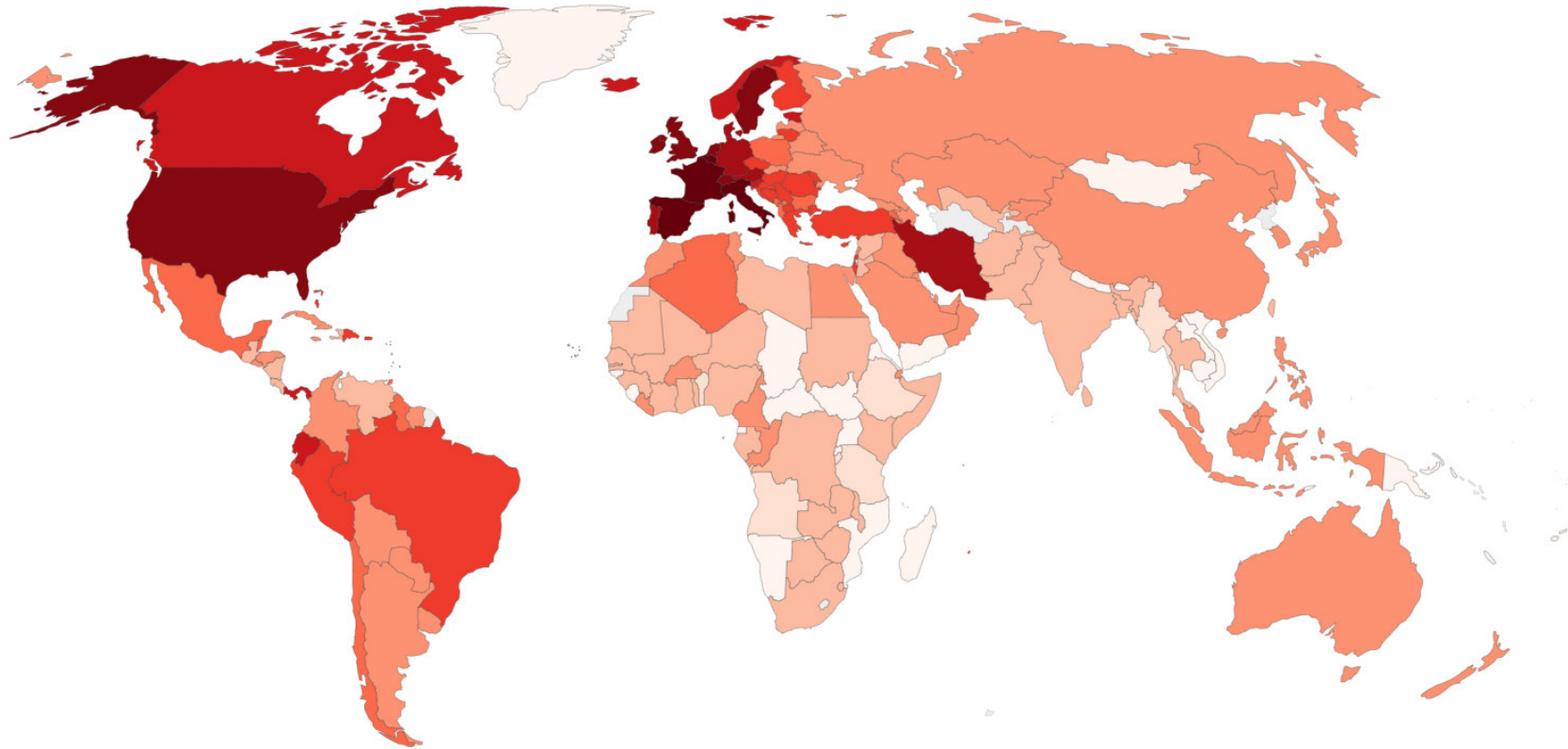


Confirmed COVID-19 deaths per million people, Apr 20, 2020

Limited testing and challenges in the attribution of the cause of death means that the number of confirmed deaths may not be an accurate count of the true total number of deaths from COVID-19.

Our World in Data

World



Source: European CDC - Situation Update Worldwide - Last updated 20th April, 11:30 (London time)

OurWorldInData.org/coronavirus • CC BY

▶ Dec 31, 2019

Apr 20, 2020

CHART

MAP

DATA

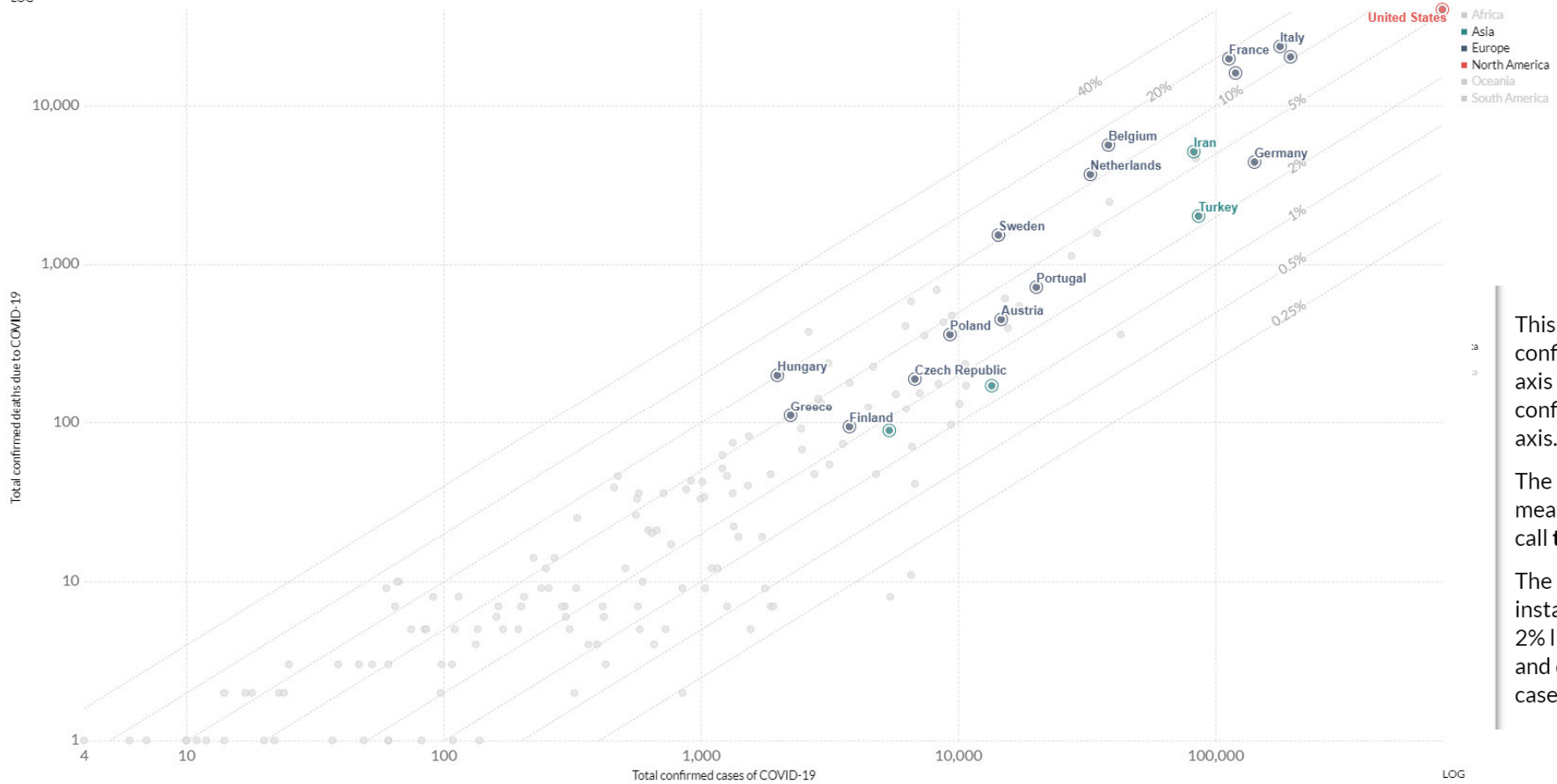
SOURCES



COVID-19: Total confirmed cases vs. deaths, Apr 20, 2020

The number of confirmed cases is lower than the number of total cases. The main reason for this is limited testing. The grey lines show the corresponding case fatality rates, CFR (the ratio between confirmed deaths and confirmed cases).

LOG



This chart shows the total number of confirmed cases on the horizontal axis against the total number of confirmed deaths on the vertical axis.

The ratio between these two measures is what epidemiologists call the **case fatality rate** (CFR).

The grey lines show the CFR. For instance, if a country lies along the 2% line, its current confirmed cases and death figures indicate it has a case fatality rate of 2%.

Source: European CDC - Situation Update Worldwide - Last updated 20th April, 11:30 (London time)

OurWorldInData.org/coronavirus • CC BY

Jan 21, 2020 Apr 20, 2020

Select countries Zoom to selection

CHART

DATA

SOURCES



